



Report morbillo 2024

28/08/2024



Regione
Lombardia

Report morbillo 2024

Casi confermati di morbillo in Lombardia nel 2024, per mese di inizio sintomi.

Casi totali: 98

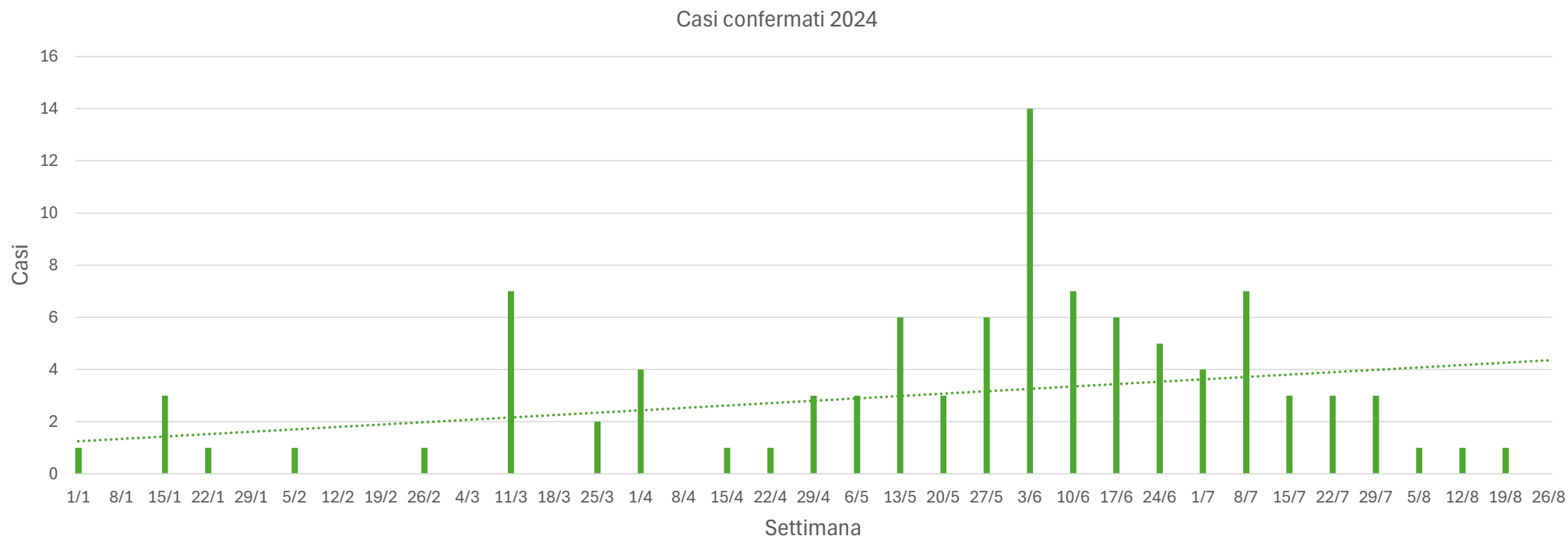
Dati estratti da Sorveglianza Morbillo ISS (aggiornati al 28/08/2024)



28/08/2024

Report morbillo 2024

Casi confermati di morbillo in Lombardia nel 2024, per settimana di inizio sintomi.
Dati estratti da Sorveglianza Morbillo ISS (aggiornati al 28/08/2024)



28/08/2024

Report morbillo 2024

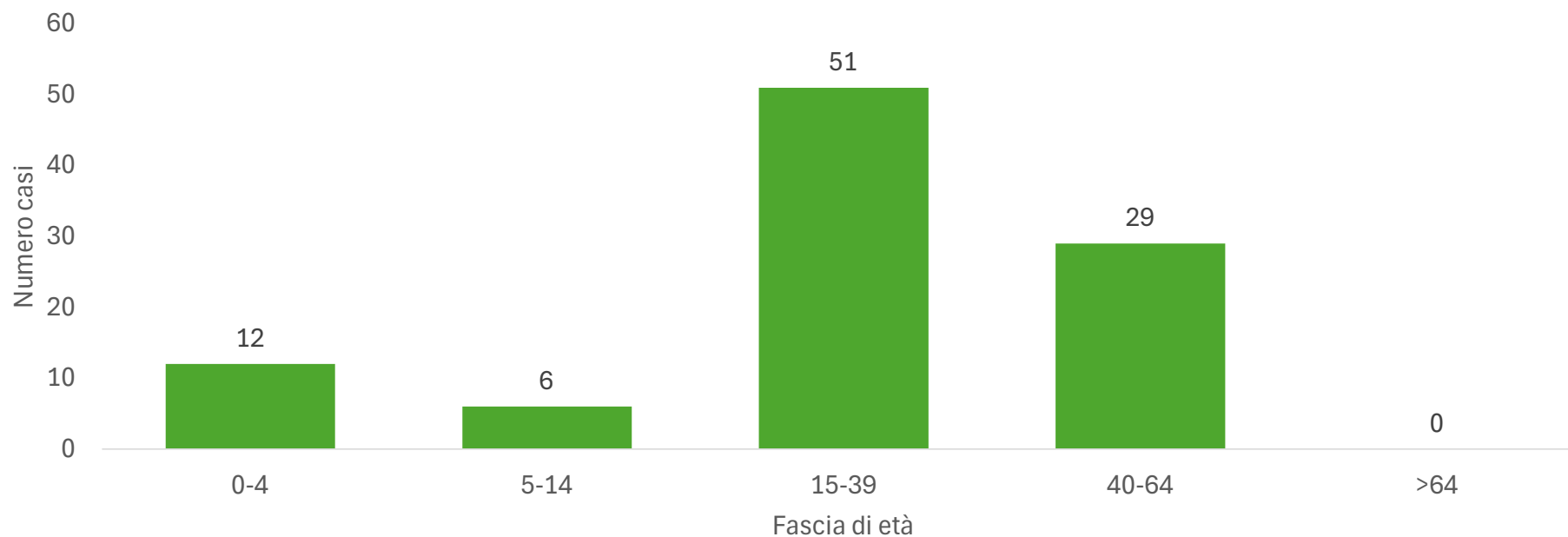
Casi confermati di morbillo in Lombardia, per ATS di presa in carico e mese di inizio sintomi.
Dati estratti da Sorveglianza Morbillo ISS (aggiornati al 28/08/2024)

ATS	Gennaio	Febbraio	Marzo	Aprile	Maggio	Giugno	Luglio	Agosto	TOTALE
Bergamo	0	0	3	0	0	3	2	1	9
Brescia	0	1	3	0	0	2	0	0	6
Brianza	0	0	0	1	0	3	0	0	4
Insubria	0	0	0	0	2	0	0	0	2
Milano	5	1	3	5	17	21	14	2	68
Montagna	0	0	0	0	1	0	0	0	1
Pavia	0	0	0	0	0	3	0	0	3
Val Padana	0	0	0	0	0	1	2	2	5
LOMBARDIA	5	2	9	6	20	33	18	5	98

28/08/2024

Report morbillo 2024

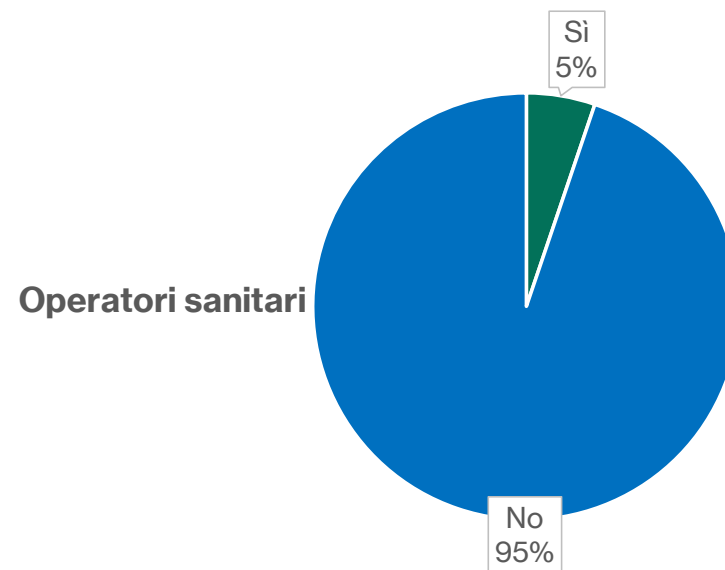
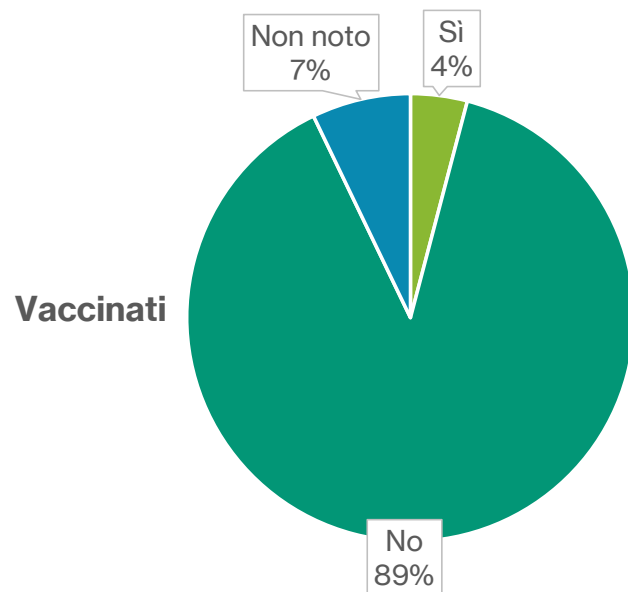
Casi confermati di morbillo in Lombardia nel 2024, per fascia di età.
Dati estratti da Sorveglianza Morbillo ISS (aggiornati al 28/08/2024)



28/08/2024

Report morbillo 2024

Vaccinati (almeno una dose) e operatori sanitari tra i casi confermati di morbillo in Lombardia nel 2024.
Dati estratti da Sorveglianza Morbillo ISS (aggiornati al 28/08/2024)



28/08/2024

PRATICHE OVERVIEW



Gruppo Patologie selezionate: ALL | Patologie selezionate: MORBILLO

Data di presa in carico pratica più recente: 27/08/2024 ? i ≡



Totale Regionale
105

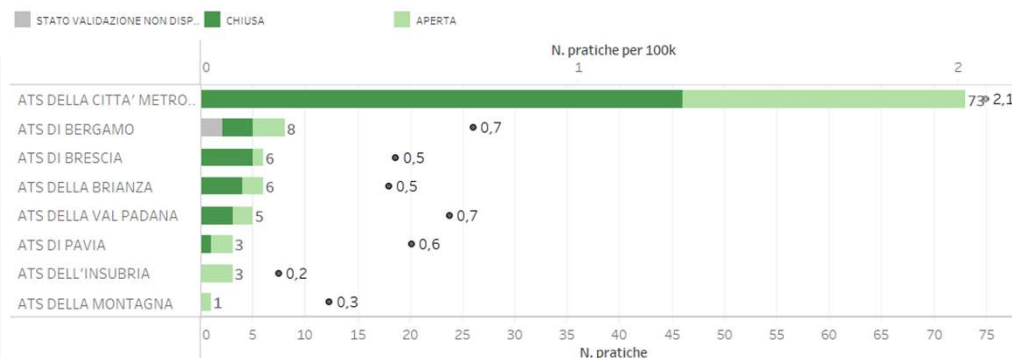
Incidenza Regionale
1,0
(calcolata su 100k abitanti)

Periodo dal:
27/10/2022

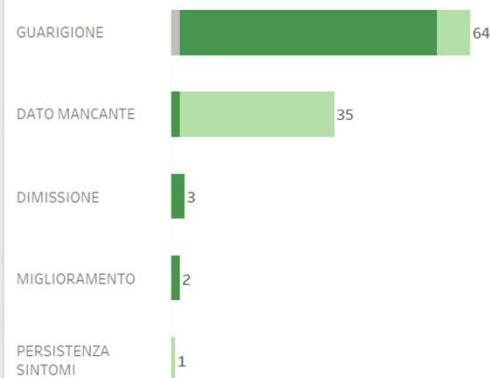
al:
27/08/2024

Ultimo stato validazione
VALIDATA: CASO CONFE..

Pratiche per ATS



Pratiche per Esito Malattia



per Patologia

MORBILLO 105

Trend per Data Presa in Carico ed Inizio Sintomi



Pratiche morbillo dal 27/10/2022 al 27/08/2024 – Dati estratti da SMI

28/08/2024



Regione
Lombardia